

Amway

保証書付

スプリーデント™ タイムレス 音波振動ハブラシ

取扱説明書

もくじ

安全上のご注意	2
各部の名称	7
充電する	8
使い方	9
使い終わった後は	12
お手入れ方法	14
ブラシ交換のめやす	14
カラーリングの取り付け方	14
故障かな?と思ったら	15
充電池について	17
海外でのご使用について	20
仕様	21
アフターサービスについて	22
保証書	裏表紙




お買い上げいただき、まことにありがとうございます。


この取扱説明書をよくお読みのうえ、正しくお使いください。


お読みになった後は、お使いになる方がいつでもご覧になれるところに保管してください。

安全上のご注意 必ずお守りください。


- ご使用になる前に「安全上のご注意」をよくお読みの上、必ずお守りください。
- 人への危害、財産の損害を防止するため、必ずお守りいただくことを、説明しています。
- 誤った使い方をしたときに生じる危害や損害の程度を次の表示で区分し、説明しています。


 **危険** 誤った取り扱いをすると、人が死亡または重症などを負う可能性が大きい内容を示します。

 **警告** 誤った取り扱いをすると、人が死亡または重症などを負う可能性が想定される内容を示します。

 **注意** 誤った取り扱いをすると、人が軽傷を負ったり、物的損害の発生が想定される内容を示します。

- 物的損害とは、家屋、家財および家畜、ペットにかかわる拡大損害を示します。
- お守りいただく内容を、次の図記号で示しています。

 してはいけない
「禁止」内容です。

 実行しなければならない
「強制」内容です。









※お読みになられた後は、必ずいつでも見られる所に保管ください。

危険











ペースメーカーなどの医療用電気機器や、家庭用電気治療器の近くでは絶対には使用しない。
微弱電流により、医療用電気機器や家庭用電気治療器の誤作動をまねき、事故や体調不良の原因となります。

警告











 分解禁止	製品を廃棄するとき以外は、絶対に自分で分解、修理、改造をしない。 火災・感電・発火・けがの原因となります。 (修理は当社テクニカル・ホットラインにご相談ください。)
 指示	電源プラグは根元まで差し込む。 感電・ショート・火災の原因となります。
 禁止	乳幼児の手の届くところに本製品を置かない。 事故の原因となります。
 禁止	子供など、取り扱いに不慣れな方だけで使用させたり、乳幼児の手が届くところで使用しない。 感電・けがの原因となります。
 禁止	濡れた手で電源プラグの抜き差しをしない。 ショート・感電の原因となります。
 禁止	電源コードや電源プラグを破損するようなことはしない。傷つけたり、加工したり、熱器具に近づけたり、無理に曲げたり、ねじったり、引っ張ったり、重い物をのせたり、束ねたり、挟み込んだりしない。 感電・ショートによる発火・火災の原因となります。
 禁止	電源コードが傷んだり、コンセントの差し込みがゆるいときは使用しない。 感電・ショートによる発火・火災の原因となります。
 指示	充電器をお手入れするときは、電源プラグをコンセントから抜く。 感電の原因となります。

安全上のご注意 (続き) 必ずお守りください。



 禁止	電源コードを束ねたまま充電しない。 感電・やけどの原因となります。
 指示	本製品の使用、充電、保管は 5℃～ 35℃の範囲でおこなう。 充電電池の寿命が短くなったり、故障の原因となります。
 禁止	充電器は風呂場などの水がかかるおそれがあるところや湿気の多いところで使用しない。 ショート・感電の原因となります。
 禁止	充電器を水に浸けたり、水洗いしない。 ショート・感電の原因となります。
 禁止	専用の充電器以外で本製品を充電したり、本製品の充電器で他の製品を充電しない。 感電・火災の原因となります。
 指示	長期間使用しない場合は、電源プラグをコンセントから抜く。 絶縁劣化による感電や漏電火災の原因となります。
 禁止	妊娠中および産後1ヵ月以内は使用しない。 事故や体調不良の原因となります。
 指示	下記のような人は、医師に相談したうえで使用する。 ・心臓疾患の人・今までに重い病気を負ったことがある人 ・悪性腫瘍がある人・有熱性疾患の人・感染症疾患の人 ・アレルギー体質の人、金属などでかぶれた経験のある人 事故や体調不良の原因となります。

注意



 禁止	製品を落としたり、ぶつけたりして破損したら使用しない。 けがの原因となります。
-------------------------------------------------------------------------------------------	---------------------------------------------------




 指示	<p>電源プラグを抜くときは、電源コードを持たずに必ず電源プラグを持って引き抜く。 感電・ショート・発火の原因となります。</p>
 禁止	<p>歯ブラシ・舌ブラシ以外の目的では使用しない。 故障や事故の原因となります。</p>
 禁止	<p>タバコのやりに取り用・美白用などの研磨剤が多く配合されている歯みがき粉は使用しない。 歯を傷める原因となります。</p>
 禁止	<p>お口のお手入れ以外には使用しない。 けがの原因となります。</p>
 指示	<p>本製品を使用して気分が悪くなった場合は、使用を控える。 体調不良の原因となります。</p>
 禁止	<p>ブラシは他の人と共用しない。 感染や炎症の原因となります。</p>
 禁止	<p>充電スタンドの上にヘアピンや指輪などの金属物を置かない。 やけどの原因となります。</p>
 禁止	<p>本体およびブラシを 40℃を超えるお湯で洗わない。 食洗機で洗わない。ドライヤーやファンヒーターなどで乾燥しない。 変形、漏液、故障、電池劣化の原因となります。</p>
 禁止	<p>本体を水に浸けない。浴槽に入れたりしない。 故障の原因となります。</p>
 指示	<p>歯周病がひどい人・治療中の歯や口腔内に気になる症状がある人は歯科医に相談のうえ、使用する。</p>

安全上のご注意 (続き) 必ずお守りください。

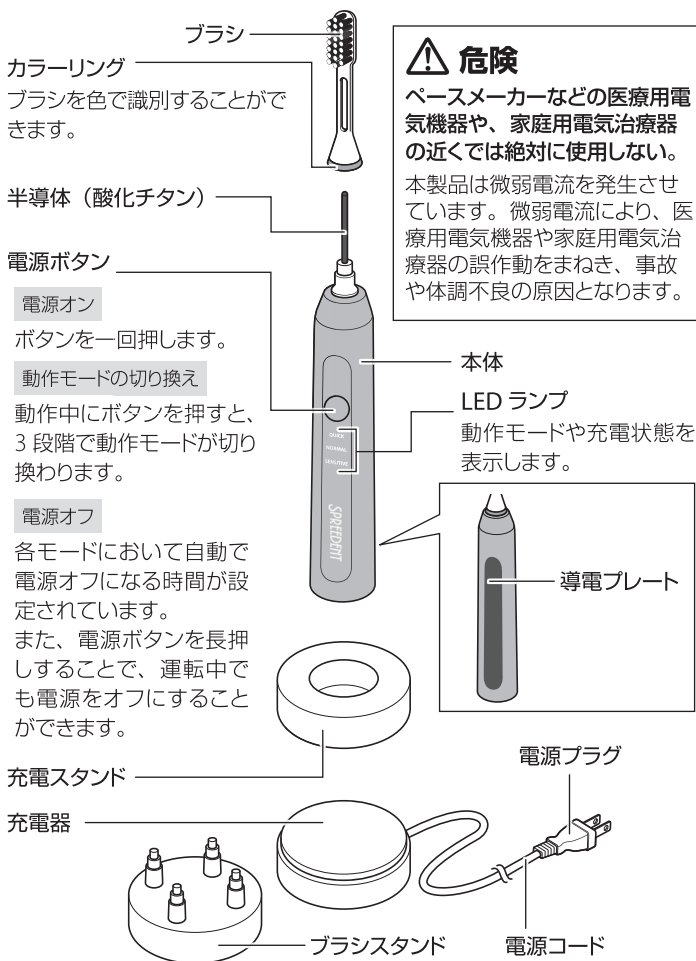
 禁止	口腔内の感覚が弱い方や自分で操作できない方は使用しない。また、3歳未満の乳幼児にも使用しない。けが、口腔内を傷める原因となります。
 指示	小さなお子様がお使いになるときは、保護者が使い方を指導し、保護者の監督下で使用する。

取り出した電池の取り扱いについて

 危険	
 禁止	<p>本製品専用の充電式電池です。本製品以外で使用したり、取り出した電池を充電しない。 また、以下のことに気を付けて取り扱う。</p> <ul style="list-style-type: none">● 火の中に投入したり、加熱しない。● くぎで刺したり、衝撃を与えたり、分解・改造をしない。● +と-の端子部分を金属などで接触させない。● ネックレス、ヘアピンなどと一緒を持ち運んだり保管しない。● 火のそばや炎天下などの高温の場所で充電・使用・放置しない。 漏液、発熱、発火、破裂の原因となります。

 警告	
 禁止	取り出した充電式電池は乳幼児の手の届くところに置かない。誤って飲み込むと、体に悪影響を及ぼす原因となります。万が一、飲み込んだと思われるときは、すぐに医師にご相談ください。
 指示	<p>充電式電池の液が漏れたときは、素手で液を触らず、以下の処置をする。</p> <ul style="list-style-type: none">○ 液が目に入ると、失明の原因となります。目をこすらずに、すぐにきれいな水で洗った後、医師にご相談ください。○ 液が体や衣服につくと、皮膚の炎症やけがの原因となります。きれいな水で十分に洗い流した後、医師にご相談ください。

各部の名称



充電する

- 1 水平で安定した場所に充電スタンドをかぶせた充電器を置きます。
- 2 電源プラグをコンセントに差し込みます。
- 3 本体を充電スタンドにまっすぐ差し込みます。

※ 本体がめれている状態で充電しないでください。

充電中の表示

充電中は LED ランプが順に点灯してお知らせします。

充電が完了すると、LED ランプは消灯します。



充電時間

約 15 時間で充電が完了します。(電池残量により時間は異なります)

使用可能時間 (目安)

満充電すると、約 18 日間使用できます。(1 日 2 回各 2 分間使用の場合)

- 4 充電完了後は、電源プラグをコンセントから抜いてください。

お願い

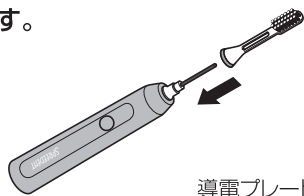
- 初めて使うときや、3 ヶ月以上使っていなかったとき、使用中に運転が停止したときは、充電してください。
- 充電は、周囲温度が 5℃～35℃の環境でおこなってください。上記温度範囲外の環境ですと電池性能が低下したり、充電されない場合があります。

使い方

1 本体にブラシを取り付けます。

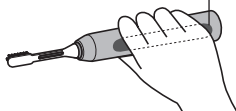
ブラシを本体正面に向け、まっすぐに差し込んでください。

取り付け後、本体とブラシにすき間ができますが、異常ではありません。



持ち方

持つときは、本体背面の導電プレートに手が当たるように持ってください。




導電プレート

2 ブラシを水でぬらします。

- お好みで歯みがき粉をブラシに付けてください。

3 口の中にブラシを入れ、電源ボタンを押します。

- 飛び散りを防ぐために、ブラシを口の中に入れてから電源ボタンを押してください。



MEMO

使用中に LED ランプが点滅し、振動が止まったり、遅くなる場合は、電池が残り少なくなっていますので、充電してください。

使い方 (続き)

動作モードの設定

電源ボタンを押すことで動作モードは3段階で調節できます。

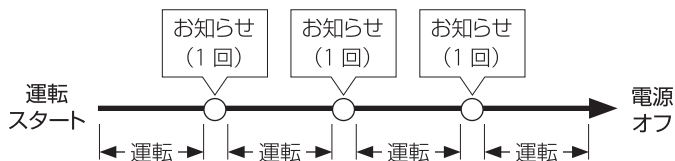
- 各モードにおいて、自動で電源がオフになる時間が設定されています。
自動でオフになる設定時間は表のとおりです。
- 自動で電源がオフになった後、次回電源をオンにすると、前回使用した動作モードで起動します。

LED ランプ	動作モード	自動オフの時間
	センシティブ	約 2 分
	ノーマル	約 2 分
	クイック	約 1 分

お知らせ機能

運転中にみがき時間の目安をお知らせします。

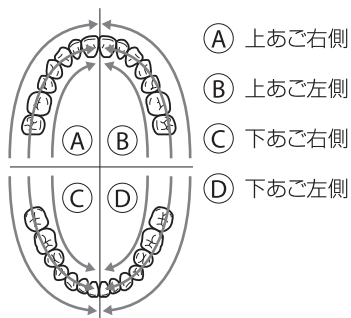
ノーマル・センシティブモードのときは約 30 秒ごとに、クイックモードのときは約 15 秒ごとにお知らせします。



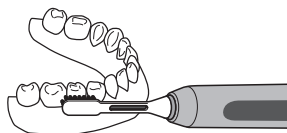
お知らせ間隔 クイック: 約 15 秒間隔 ノーマル・センシティブ: 約 30 秒間隔

みがき方の例

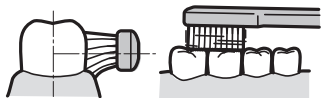
口の中を上下、左右で4分割にし、1箇所をノーマル・センシティブモードのときは約30秒間、クイックモードのときは約15秒間の間隔でみがくことができます。



※ブラシの毛をつぶさないように磨く面
に当て、ゆっくりずらしていくと、効
果的に歯垢を取り除く事ができます。

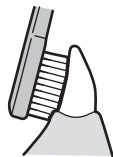


歯の表面やかみ合わせ部




歯に対してブラシを90度に当てます。

前歯の裏側



ブラシを縦にして当てます。

歯と歯ぐきの境目



歯に対しておおよそ45度になるようにブラシを当てます。

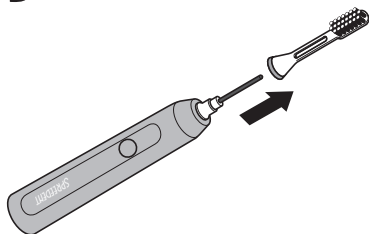
4 設定モードに合わせて自動的に運転が止まります。

● 飛び散りを防ぐためにブラシを口の中に入れてそのまま電源をオフにしてください。

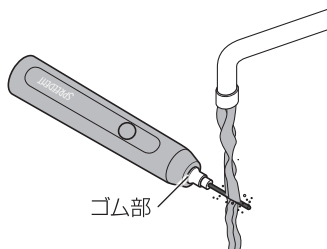
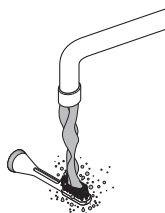
※ 電源ボタンを長押しすることで、手で電源をオフにできます。

使い終わった後は

- 1 ブラシを本体から取りはずします。



- 2 ブラシと本体をそれぞれ水洗いします。



- 本体ゴム部は傷ついたり、こすったりしないでください。
- 本体は防水仕様ですが、水に浸けて洗うことはおやめください。

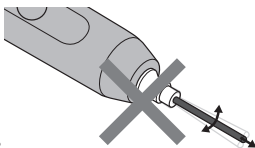
ご注意

40℃以上のお湯では洗わない
破損の原因となります。

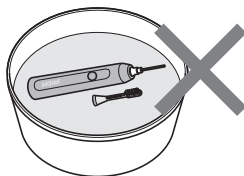
ご注意

ゴム部に歯磨き粉がたまった場合、水を含んだ柔らかいブラシで掃除してください

ゴム部は傷つけたり、こすったりしない。破損の原因となります。
半導体（酸化チタン）の棒を引っ張ったり、押したりしない。
故障の原因となります。

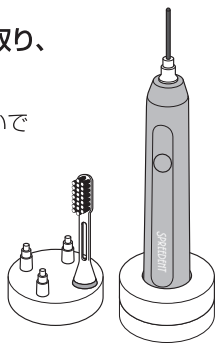


本体は防水仕様ですが、
水に浸けて洗うことはおやめください



3 ブラシと本体の水分を拭き取り、 保管します。

本体がぬれている状態で充電しないで
ください。



お手入れ方法

お手入れするときは、電源プラグをコンセントから抜いてください。

【充電器のお手入れ】

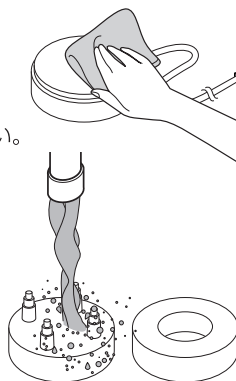
充電器は水洗いせず、湿らせた布で拭いてください。

【充電スタンド・ブラシスタンドのお手入れ】

水洗いしてください。

ご注意

シンナー・ベンジン・アルコール類を使わない
変色・変形の原因となります。



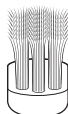
ブラシ交換のめやす

最良のブラッシング効果を得るために約3か月を目安に交換してください。

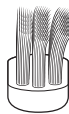
また、約3ヶ月以内でもブラシがイラストのように変形してきたときは、交換してください。

※ 先細毛を採用しているため傷み具合が分かりにくい場合があります。

ブラシ交換時期の目安



毛先がひろがっているもの

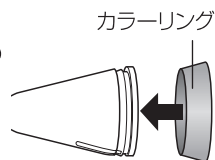


毛先が折れ曲がっているもの

カラーリングの取り付け方

ブラシ部には識別用のカラーリングが付いています。はずれた場合は、ブラシ本体のみぞにカラーリングの凸部をはめこんで取り付けてください。

●カラーリングがない状態でも正常にお使いいただけます。



故障かな?と思ったら


こんなとき	原因	対処の仕方
ブラシがガタガタする	ブラシが正しく取り付けられていない	ブラシを確実に取り付けてください ▶▶▶ 9 ページ
ブラシが振動しない	充電されていない	本体を充電スタンドの上に置いて充電してください ▶▶▶ 8 ページ
LED ランプが点滅して止まる	電池が残り少なくなっている	本体を充電スタンドの上に置いて充電してください ▶▶▶ 8 ページ
ブラッシングの力が弱い	ブラシを強く当てすぎている	ブラシは歯に軽く当てるようにしてください
	十分に充電されていない	15 時間以上充電してください ▶▶▶ 8 ページ
本体を充電スタンドの上に置いても LED ランプが点滅しない	満充電になっている	満充電になると、LED ランプは消灯します
	電源プラグがコンセントに接続されていない	充電スタンドの電源プラグをコンセントに接続してください
	本体が充電スタンドに正しくセットされていない	一度本体を充電スタンドから持ち上げてから、もう一度置いてください

故障かな?と思ったら

こんなとき	原因	対処の仕方
電源を入れるとすばやくLEDランプが点滅し、振動してから動き出す	電池が少なくなっている	本体を充電スタンドの上に置いて充電してください ▶ 8 ページ
電源を入れても数分で電源がオフになる	動作モードごとに自動オフの時間が決められているため	続けてご使用になりたい場合は、もう一度電源ボタンを押してください
使用中に一瞬止まる	お知らせ機能によるもの	故障ではありませんので、そのまま使用してください
動作しない	使用時の温度が低すぎたり、高すぎたりする	周囲温度が5℃～35℃の環境で使用してください

以上のことをお調べになり、それでも具合がわるいときは、ご自分で修理なさらず、テクニカル・ホットラインへご相談ください。

テクニカル・ホットライン

 **0120-950-987** (フリーダイヤル)

(受付時間 月～土/9:00～17:00 日・祝日はサービス休止)


携帯電話からはこちらへ 0570-064-632 (通話料有料)

充電電池について

廃棄についてのお願い

本製品はリチウムイオン電池を使用しております。リチウムイオン電池はリサイクル可能な貴重な資源です。

ご使用済みの製品を廃棄される際には、リチウムイオン電池を取り出し、充電式電池リサイクル協力店にお持ちください。

⚠ 警告	
 禁止	<ul style="list-style-type: none">●完全放電させずに電池を取り外さない。●取り外した電池を充電しない。●取り外したリード線はコネクタから外さない。●リード線は切らない。 感電・発熱・故障の原因となります。

詳細は、一般社団法人 JBRC のホームページをご参照ください。
ホームページ
<https://www.jbrc.com>

本製品の使用電池
名称：リチウムイオン電池
公称電圧：DC3.6V
数量：1本



充電機について

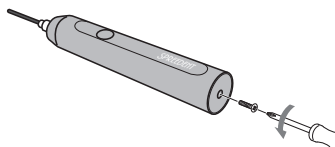
リチウムイオン電池の取り出し方法

プラスとマイナスのドライバーを用意し、以下の手順で電池を取り外してください。

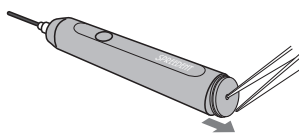
これは製品を廃棄するための分解方法であり、修理目的ではありません。一度分解すると、防水機能が維持できず、故障の原因となります。

分解するときは、繰り返し電源をオンにし、完全に動作しなくなるまで電池を放電させてください。完全に動作しなくなったことを確認してから、分解してください。

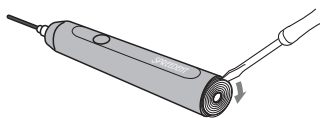
- 1** プラスドライバーで
本体の底のネジを外す。



- 2** ピンセットでふたを
とる。

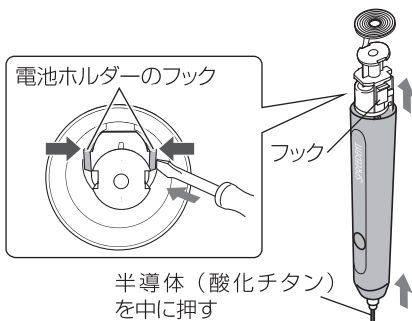


- 3** コイルをマイナス
ドライバーで取り外す。

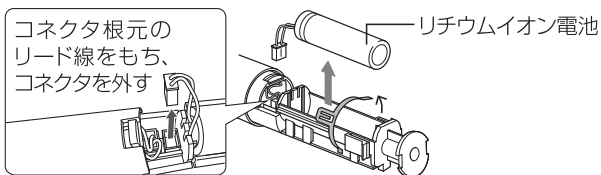


4 電池ホルダーを取り出す。

本体を逆さにして半導体（酸化チタン）を下にし、半導体を押しながら本体内部のフック2か所をマイナスドライバーで内側に押し取り出します。（右図参照）



5 コネクタを外し、電池を取り出す。



禁止

- 取り外したリード線をコネクタから外さない。
 - リード線は切らない。
- 感電・発熱・故障の原因となります。

お願い

取り出したリチウムイオン電池は、+、一端子をショートさせないようにコネクタにテープ等を貼ってリサイクル協力店へお持ちください。

海外でのご使用について

この商品は 100-240V 対応 A プラグ仕様です。















Aプラグ以外の地域では、プラグアダプターを別途ご準備ください。

同じ国内でも地域によって電圧・プラグが異なる場合や、本書に記載してある内容と異なる場合、工業用などの高圧電流が引き込まれている場合もありますので、必ず現地にて確認してからご使用ください。

変換プラグが不要な プラグ・コンセントの種類

タイプ	コンセント	プラグ
A		

変換プラグが必要な プラグ・コンセントの種類

タイプ	コンセント	プラグ
B		
B-3		
BF		
C		
O		
O-2		
SE		

仕様

品名	スプリーデント™ タイムレス 音波振動ハブラシ
形名	286245J
定格電圧	AC 100-240V 50/60Hz
電源方式	充電式
使用電池	リチウムイオン電池 DC3.6V
充電時間	約 15 時間
使用時間	約 18 日間 (1 日 2 回、各 2 分間使用した場合)
消費電力	3W
ストローク数	最大約 31000 ストローク / 分
質量	本体：約 90g (ブラシ含む) 充電器：約 170g (充電スタンド含む)
寸法	本体：幅 約 32mm × 奥行 約 31mm × 高さ 約 233mm (ブラシ含む) 充電器：幅 約 65mm × 奥行 約 65mm × 高さ 約 20mm (ブラリススタンド含まず)
コードの長さ	1m

電池の寿命

3 年程度 (ただし、製品の保証は 1 年) です。満充電しても使用回数が極端に少なくなった場合は寿命と考えられます。

(電池寿命は使用・保管などの状態により変化する場合があります)

アフターサービスについて

保証書について

この製品には保証書がついています。保証書はお買い上げのとき所定事項を記入してお渡ししますので、内容をよくお読みのうえ、大切に保管してください。

保証期間 — ご購入日から1年間（本体と充電器のみ）

ブラシ・ブラシスタンド・充電スタンドは保証の対象外です。

保証期間中でも有償になることがありますので、保証書をよくお読みください。

保証期間経過後、修理を依頼されるとき

保証期間経過後の修理については、テクニカル・ホットライン 0120-950-987（フリーダイヤル）、携帯電話からは 0570-064-632（通話料有料）にご相談ください。その他ご不明な点も、上記フリーダイヤルにお問い合わせください。

修理を依頼されるときは

- 16 ページの「故障かな?と思ったら」をよくお読みのうえ、もう一度お調べください。
- それでも異常があるときは、使用をやめて電源プラグを抜き、テクニカル・ホットライン 0120-950-987（フリーダイヤル）、携帯電話からは 0570-064-632（通話料有料）にお問い合わせください。修理はこの製品の品名「スプリーデント™ タイムレス 音波振動ハブラシ」形名「286245J」、および故障の状態をご連絡のうえお申し付けください。

<返品および交換について>

本製品に万一何らかのご不満が生じた場合は、「100% 現金返済保証制度」にそって製品を返品することができます。この制度は、「特定商取引に関する法律」に定める「クーリング・オフ」の制度を、さらに前進・徹底させた日本アムウェイ独自のルールで、ディストリビューターの場合は、一定条件のもとで、納品書兼返金・返品依頼書に表示されている受注日の1年以内を期限として、本製品を返品することができます。ただし、起算日※から30日を超えた使用済みの場合には返品することができません。アムウェイショッピングメンバーの場合は、納品書兼返金・返品依頼書に表示されている受注日の翌日から45日以内は、使用・未使用にかかわらず返品することができます。なお、製品ご購入にお支払いいただいた送料・手数料などの製品代金以外の費用は、返金の対象とはなりません。製造上の不良が発見された場合は、同一製品と交換することができます。返品・交換に関するその他の条件・ご注意・手続き方法に関する詳細は、お手元のアムウェイ カタログや amwaylive.com をご参照ください。お客さまにおかれましては、お知り合いのアムウェイ・ディストリビューターにご確認ください。

※起算日とは、「小売伝票」の「ご契約内容確認書」、「お申込み内容確認書」、「納品書兼返金・返品依頼書」または「製品」の受領日のうち最も遅い日を指します。

愛情点検

長年ご使用のスプリーデント™ タイムレス 音波振動ハブラシの点検を!



こんな症状は
ありませんか

- 電源ボタンを入れても動かないときがある。
- 電源コードやプラグが異常に熱くなる。
- コードを折り曲げると通電したり、しなかったりする。
- 運転中に異常な音がする。
- その他の異常・故障がある

▼ 使用中止

故障や事故防止のため、電源プラグをコンセントから抜き必ずテクニカル・ホットラインにご連絡ください。

(無償修理規定)

- 取扱説明書・本体注意ラベルなどの注意書にしたがった正常な使用状態で、保証期間内に故障した場合には、無償修理をします。
ただし、この対象は本体と充電器のみとなります。ブラシ・ブラシスタンド・充電スタンドは保証の対象外です。
- 保証期間内に故障して無償修理を受ける場合は、テクニカル・ホットライン ☎0120-950-987 (フリーダイヤル)にご依頼の上、本書と共に、指定する修理センターへ製品をお送りください。
- 保証期間内でも、次の場合には、有償修理となります。
(イ) 本書のご提示がない場合。
(ロ) 本書にお買い上げ年月日、お客様名、ディストリビューター(販売員)名の記入がない場合、または字句を書き換えられた場合。
(ハ) 使用上の誤り、または不当な修理や改造による故障損傷。
(ニ) お買い上げ後に落とされた場合などによる故障・損傷
(ホ) 火災・公害・異常電圧および地震・雷・風水害その他天災地変など、外部に原因がある故障・損傷。
(ヘ) 一般家庭用以外(例えば、業務用)に使用された場合の故障・損傷。
- 本書は、日本国内においてのみ有効です。
- 本書は再発行致しませんので、紛失しないよう大切に保管してください。

本書に記載されたお客様の個人情報、保証期間内のサービス活動及びその後の安全点検活動のためにのみ利用させていただきます。当社は日本工業規格 JISQ15001に準拠した情報の適切な保護に努めております。当社の個人情報の取り扱いについてはホームページ (<http://www.amway.co.jp>、<http://www.amwaylive.com>) をご参照ください。

【お問い合わせ先】

Amway

日本アムウェイ合同会社

〒150-0042 東京都渋谷区宇田川町7-1

www.amway.co.jp

テクニカル・ホットライン

☎0120-950-987 (フリーダイヤル)

(受付時間 月~土/9:00~17:00 日・祝日はサービス休止)


携帯電話からはこちらへ0570-064-632 (通話料有料)



日本アムウェイ合同会社

〒150-0042 東京都渋谷区宇田川町7-1
www.amway.co.jp

テクニカル・ホットライン

 **0120-950-987** (フリーダイヤル)


(受付時間 月～土/9:00～17:00 日・祝日はサービス休止)

携帯電話からはこちらへ 0570-064-632 (通話料有料)


190228

スプリーデント™ タイムレス 音波振動ハブラシ保証書 (形名: 286245J)

このたびは、スプリーデント™ タイムレス 音波振動ハブラシをお買い上げいただき、まことにありがとうございます。本書は、本書裏面に記載の内容で無償修理をさせていただくことをお約束するものです。

保証期間中 (お買い上げ日より1年間) に故障が発生した場合は、テクニカル・ホットライン  0120-950-987 (フリーダイヤル) にお問い合わせください。

☆ この保証書は、本書裏面に明示した期間・条件のもとにおいて無償修理をお約束するものです。従いまして、この保証書によって、お客様の法律上の権利を制限するものではありません。

保証期間経過後の修理についてのお問い合わせは、テクニカル・ホットライン  0120-950-987 (フリーダイヤル) でお受け致します。

☆ 保証期間経過後の修理につきましては、取扱説明書の「アフターサービスについて」をご覧ください。

お買い上げ日 年 月 日	お客様名
保証期間 (お買い上げ日より) 1 年間 (本体と充電器のみ)	ディストリビューター名