

SATINIQUE™

SATINIQUE™ ELEGANT CORDLESS HAIR STRAIGHTENER サテニーク™ エレガント コードレス ヘアアイロン

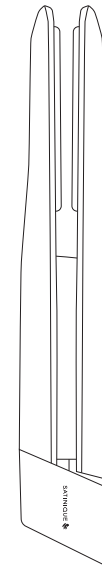
取扱説明書

家庭用

品番：312406J

もくじ

安全上のご注意	P1
リチウムイオン充電池について	P4
各部の名称	P6
お使いになる前に	P7
充電方法	P7
使用方法	P8
お手入れ	P9
故障かな?と思ったら	P10
アフターサービスについて	P11
製品保証について	P12
仕様	P14



非売品

SKU:312406J
Lot Code:AM22349
MADE IN CHINA

Amway

日本アムウェイ合同会社
〒150-0042
東京都渋谷区宇田川町7-1
www.amway.co.jp

テクニカルホットライン

 **0120-950-987** (フリーダイヤル)

携帯電話からはこちらへ 0570-064-632 (通話料有料)
(受付時間 月~土 / 9:00~17:00 日・祝日はサービス休止)

お買い上げいただき、誠にありがとうございます。

この取扱説明書をよくお読みのうえ、正しくお使いください。

お読みになった後は、お使いになる方がいつでもご覧になれるところに保管してください。

安全上のご注意 必ずお守りください

- ご使用になる前に「安全上のご注意」をよくお読みの上、必ずお守りください。
- 人への危害、財産の損害を防止するため、必ずお守りいただくことを、説明しています。
- 誤った使い方をしたときに生じる危害や損害の程度を次の表示で区分して、説明しています。

危険 誤った取り扱いをすると、人が死亡または重傷を負う危険が切迫して生じることが想定される内容です。

警告 誤った取り扱いをすると、人が死亡または重傷などを負う可能性が想定される内容を示します。

注意 誤った取り扱いをすると、人が傷害を負ったり、物的損害*の発生が想定される内容を示します。

* 物的損害とは、家屋、家財および家畜、ペットにかかわる拡大損害を示します。

- 注意事項には、それぞれ「禁止」「必ず守る」を示す絵表示が付いています。






禁止



必ず守る



お読みになられた後は、お使いになられる方がいつも見られる所に必ず保管してください。



警告	
 必ず守る	USBケーブル (Type-C) を破損、加工しない。 ケーブルをねじったり無理に力を加えない。 USBケーブル (Type-C) が傷んだり、差し込みがゆるいときは使用しない。 USBケーブル (Type-C) が破損した場合は、ただちに使用を中止する。 感電、ショート、発火、火災、故障の原因となります。
 禁止	業務用として使用しない。 連続過負荷による故障の恐れがあります。
	お子様の手の届くところに使用しない。 お子様の手の届くところに放置・保管しない。 やけど、感電、けがをする恐れがあります。
	発熱器具 (ストーブなど) の近くで使用しない。 引火性のもの (ガソリン、アルコール、シンナー、ベンジン、除光液、スプレーなど) の近くで使用しない。 爆発、火災、感電、事故の原因となります。
	本体にUSBケーブル (Type-C) を巻き付けけない。 USBケーブル (Type-C) を束ねたまま使用しない。 USBケーブルがねじれて断線、ショート、火災、感電の原因となります。
	専用のUSBケーブル (Type-C) 以外は使用しない。 専用のUSBケーブル (Type-C) で、他の商品を使用したり、充電したりしない。 USBケーブル (Type-C) や本体が異常に熱い、または煙がでているときは使用しない。 異常発熱による発火、ショートの原因となります。
	本体を水につけたり、濡らしたりしない。 浴室など 湿気の多いところで使用・保管をしない。 感電、火災、ショート、故障の恐れがあります。



⚠ 警告	
 禁止	<p>温度の感覚が自覚できない人、補助を必要とする人、子供だけで使わせない。 やけど、感電、けがをする恐れがあります。</p> <p>ひたいや襟足などの近くで使用の際は、高温部が皮膚に触れないようにする。 けがややけどの原因となります。</p> <p>使用后および、使用しないとき・お手入れするときは必ず電源をオフにし、プラグを抜く。 けがややけど、感電、漏電火災、事故の原因となります。</p>
 必ず守る	<p>USBケーブル (Type-C) を抜くときは、必ず先端のコネクタを持って抜く。 アイロンプレートが熱いときは、横向きにして安定した場所に置く。 布団、紙、ポリ袋など燃えやすいものの上に置かない。 感電、ショートして発火、火災の原因となります。</p>
 禁止	<p>整髪以外の使用、乳幼児・ベットへの使用は避ける。 通電したまま放置しない。 USBケーブル (Type-C) を差し込んだまま持ち運んだり、保管しない。 落としたり、ぶつけたりしない。 使用中、使用後は高温部に触れない。 整髪料などがついた手で本体を触らない。 やけどや火災、故障、破損、劣化の原因となります。</p>

リチウムイオン充電電池について

本製品はリチウム電池を使用しています。強い衝撃を与えたり、高温になる場所 (火やストーブのそば、炎天下など) や引火性ガスの発生する場所で使用したり放置したりしないでください。
発火・火災・破裂・故障の原因となります。

⚠ 危険	
 禁止	<p>次のことをしない。</p> <ul style="list-style-type: none"> ● 分解・改造をしない。 ● 火中への投入や加熱をしない。 ● 水につけたり、濡らしたりしない。 ● 他の機器に転用しない。 ● 落としたり衝撃を与えたり傷つけたりしない。 ● 端子同士を針金などの金属で接続しない。 液漏れ・発火・ショート・発熱・破裂の原因となります。 ● 指定以外の方法で充電しない。
 必ず守る	<p>リチウム電池から漏れた液が目に入ったときは、すぐに水で洗い流し、医師の治療を受ける。目に障害が起きる原因となります。</p>

⚠ 警告	
 禁止	<p>外装をはがしたり、傷つけたりしない。 発火・ショート・発熱・破裂の原因となります。</p>
 必ず守る	<p>リチウム電池から漏れた液が皮膚や衣類に付いたときは、すぐに水で洗い流す。 皮膚がかぶれる原因となります。目に入ったときは、こすらずに、すぐにきれいな水で洗ったあと医師にご相談ください。</p> <p>指定の充電時間を超えても充電が完了しないときは、充電をやめる。 過度に充電され、液漏れ・発熱の原因となります。</p>

⚠ 注意	
 <small>禁止</small>	充電は、必ず5℃～35℃の環境で行う。 発火・発熱・破裂の原因となります。
 <small>必ず守る</small>	異常に温度が高くなる場所（火やストーブのそば、直射日光のあたるところ、炎天下の車内など）に放置しない。 発火・発熱・破裂の原因となります。

リチウムイオン充電電池の寿命について

- リチウム電池は消耗品です。（保証対象外）
- 充電しても使用時間が極端に短い場合、リチウム電池の寿命の可能性ががあります。充電可能な回数の目安は約400回です。
- フル充電の時、またはリチウム電池の減りが少ない状態で充電を繰り返すと、リチウム電池の寿命が低下することがあります。
- リチウム電池は、1週間に3回の充電で、約3年程度ご使用いただけます。（リチウム電池の寿命は、充電回数・使用頻度、また保管状態等により異なります）

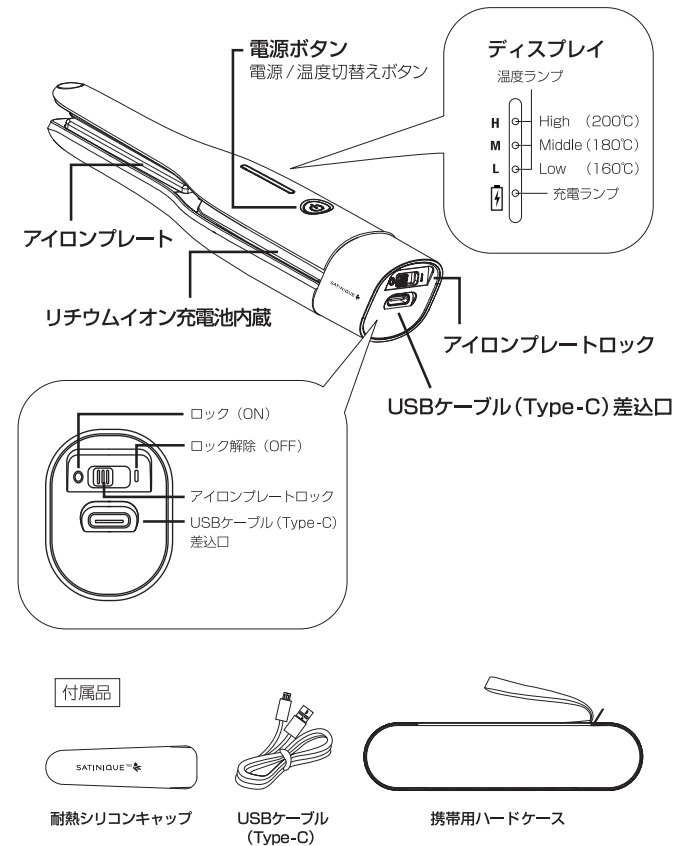
充電式(コードレス)ヘアアイロンの航空機への持ち込み / お預け荷物について

- 本製品は、取り外しのできないリチウム電池が内蔵されたヘアアイロンのため、航空機への持ち込み・カウンターでの荷物お預けともできません。

廃棄について

- 本製品を廃棄する場合は、お住いの自治体の取り決めに従って処理してください。

各部の名称



お使いになる前に

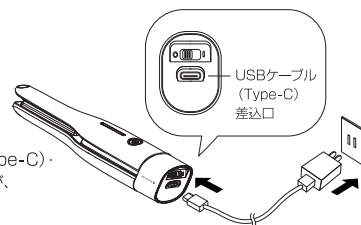
- はじめてご使用の際は、付属のUSB ケーブル (Type-C) で2時間充電をしてください。
2時間の充電で、約45分間の連続使用ができます。
- フル充電した場合の連続使用可能回数：
H (200℃) の温度で15分～20分間使用した場合、約3回連続使用が可能です。
M (180℃) の温度で15分～20分間使用した場合、約4回連続使用が可能です。
L (160℃) の温度で15分～20分間使用した場合、約5回連続使用が可能です。
※ 表示回数は目安です。

温度表示：H (High：200℃)、M (Middle：180℃)、L (Low：160℃)

充電方法

- アイロンプレートロックが閉じていることを確認してください。
アイロンプレートロックが「O」(ON)の位置になっていればロックされている状態です。
- USBケーブル (Type-C) をUSBケーブル (Type-C) 差込口に接続します。
ACアダプターは付属していませんので、普段ご家庭でお使いのACアダプターをご使用ください。
- ディスプレイの充電ランプが赤く点灯、温度ランプが青く点滅し、充電レベルをお知らせします。
- 充電が完了すると、温度ランプ3つの全てが点灯に変わり、充電完了をお知らせします。
- USBケーブル (Type-C) をACアダプターから外します。

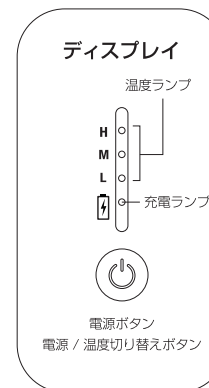
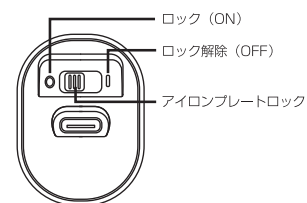
充電の残量がなくなると、ディスプレイのランプが同時に3回点滅し、電源がオフになります。



※ 充電中は、本体・USBケーブル (Type-C) ・ACアダプターが多少熱くなりますが、異常ではありません。

使用方法

- アイロンプレートロックをロック解除「I」(OFF)の位置にスライドすると、アイロンプレートが開きます。
アイロンプレートロックが、ロック「O」(ON)の時に、電源ボタンを押しても電源は入りません。
- 電源ボタンを長押し(約2秒)すると、ディスプレイの温度ランプがL (Low)で青色に点滅し、設定温度に到達すると点灯に切り換わります。
- 温度設定は、3段階に設定できます。
H (High：200℃)、M (Middle：180℃)、L (Low：160℃)
- 温度の変更方法は、電源ボタンを短く(約1秒)押す毎に、L (Low)から、M (Middle)、H (High)へ変更できます。
- ご使用後は、電源ボタンを長押し(約2秒)すると電源がオフになります。
- アイロンプレートを閉じて、アイロンプレートロックを「O」(ON)の位置に戻してください。
- アイロンプレートが冷めてから、耐熱シリコンキャップをし、携帯用ハードケースに入れてください。



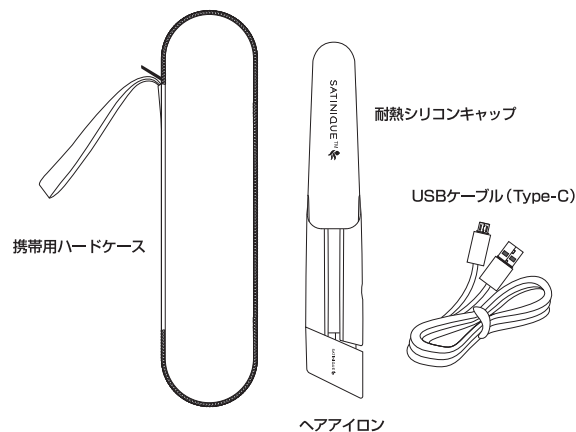
お手入れ

- 電源をオフにし、電源プラグを抜き、冷めているのを確認してからお手入れしてください。
- 乾いたやわらかい布で汚れを拭き取ってください。
- 汚れが落ちにくいときは、せっけん水、または水で薄めた中性洗剤に浸したやわらかい布をよく絞って拭き取ってください。

⚠ 注意

- 水洗いは絶対にしない。
- アルコール・ベンジン・除光液などで拭かない。


- 保管時、携帯時には耐熱シリコンキャップをかぶせ、付属の携帯用ケースに入れてください。



故障かな？と思ったら

- 再度取扱説明書をお読みになり次の事項をチェックしてください。

⚠ 危険 お客様ご自身で修理、改造することは絶対にしないでください。

こんなとき	お調べいただく事・なおしかた
電源ボタンを押しても電源が入りません。	→ アイロンプレートロックが「O」(ON) になっていませんか？
初めて使用するとき、においがする。	→ 加熱により、多少のにおいがすることがありますが、故障ではありません。 → アイロンプレートに整髪料やほこりなどが付着している可能性があります。必ず電源をオフにして、本体の温度が十分にさがってからお手入れしてください。 (お手入れ→P9)
<ul style="list-style-type: none"> ● USBケーブル (Type-C) を折り曲げると、通電したり、しなかったりする。 ● こげくさいにおいがする。 ● USBケーブル (Type-C) が断線しかけている。 ● アイロンプレートが温まらないことがある。 ● アイロンプレートの温度が使っている最中に上がったり、下がったりする。 ● その他の異常・故障がある。 	→ すぐに使用を中止し、「テクニカルホットライン」(→P11) にご相談ください。
アイロンプレートの温度が上がるのが遅い、温度が上がらない。	→ 電池残量が少なくなっている可能性があります。電池残量が少なくなると、設定温度に到達するまでの時間が長くなります。 (充電方法→P7) → 周辺温度が低い可能性があります。周辺温度が低いと、設定温度に到達するまでの時間が長くなります。
アイロンプレートロックで閉じてても、アイロンプレート部分に隙間がある。	→ 多少の隙間ができるように設計されていますが、ご使用上問題ありません。 

アフターサービスについて

リチウムイオン充電電池について

リチウム電池は消耗品です。（保証対象外）

充電しても使用時間が極端に短くなった場合は、電池の寿命と考えられます。（充電回数は400回が目安です）

廃棄について

本製品を廃棄する場合は、お住いの自治体の取り決めに従って処理してください。

お問い合わせ先


本製品に関するご不明な点は、下記お客様窓口までお問い合わせください。

テクニカルホットライン

固定電話など

 **0120-950-987**（通話料無料）

携帯電話・PHS

 **0570-064-632**（通話料有料）

受付 9:00~17:00（日・祝日はサービス休止）

製品保証について

記載内容に従って無償交換させていただくことをお約束するものです。保証期間は、お買い上げの日から1年間です。

【無償交換規定】

- 取説説明書・本体注意ラベルなどの注意に従った正常な使用状態で、保証期間内に故障した場合には無償交換します。
- 保証期間内に故障が発生して無償交換を受ける場合には、テクニカルホットライン 0120-950-987 にお問い合わせください。
- 保証期間内でも次の場合は有償交換となります。
 - ・ 使用上の誤り、または不当な修理や改造による故障・損傷。
 - ・ お買い上げ後に落とされた場合、水没した場合などによる故障・損傷。
 - ・ 火災・公害・異常電圧および地震・雷・風水害その他天災地変など、外部に原因がある故障・損傷。
 - ・ 一般家庭用以外（例えば業務用・店舗等での使用、事務所・研究所での使用、車両、船舶への搭載）に使用された場合の故障・損傷。
 - ・ ご使用後のお手入れを怠ったことによる故障及び損傷。
 - ・ 日本アムウェイ合同会社またはABO（アムウェイビジネスオーナー）から直接購入されていない場合。
- 本書は、日本国内においてのみ有効です。

【ご不満による返品及び交換について】

本製品に万一何らかのご不満が生じた場合は、「100%現金返済保証制度」にそって製品を返品することができます。この制度は、「特定商取引に関する法律」に定める「クーリング・オフ」の制度を、さらに前進・徹底させた日本アムウェイ独自のルールで、ABOの場合は、一定条件のもとで、納品書兼返金・返品依頼書に表示されている受注日の1年以内を期限として、本製品を返品することができ、製品代金は全額返金されます。ただし、起算日^{※1}から30日を超えた使用済みの場合には返品することができません。プライムカスタマーの場合は、納品書兼返金・返品依頼書に表示されている受注日の翌日から45日以内は、使用・未使用にかかわらず返品することができます。なお、製品ご購入時にお支払いいただいた送料・手数料などの製品代金以外の費用は、返金の対象とはなりません。

製造上の不良が発見された場合は、同一製品と交換することができます。返品・交換に関するその他の条件・ご注意・手続き方法に関する詳細は、お手元のアムウェイ カタログ^{※2}や amwaylive.com をご参照ください。お客さまにおかれましては、お知り合いのABOにご確認ください。

※1 起算日とは、「小売伝票」の「ご契約内容確認書」、「お申込内容確認書」、「納品書兼返金・返品依頼書」または「製品」の受領日のうち最も遅い日を指します。

※2 最新のアムウェイ カタログ（発注番号8404）は、1部160円にてお求めいただくことができます。

仕様

本体アイロン	寸法	: 約218 x 29 x 36mm
本体アイロン	材質	: ABS, Aluminum Plate
本体アイロン	重量	: 約160g
USBケーブル	長さ	: 約1M
プレート	温度	: 3段階 (約160℃・180℃・200℃)
定格	入力	: 5V ≒ 2A
バッテリー	容量	: 3.7V / 4800mAh / 17.76Wh リチウムイオン充電電池
付属品		: 携帯用ハードケース、耐熱シリコンキャップ、 USBケーブル (Type-C)、取扱説明書
生産国		: 中国