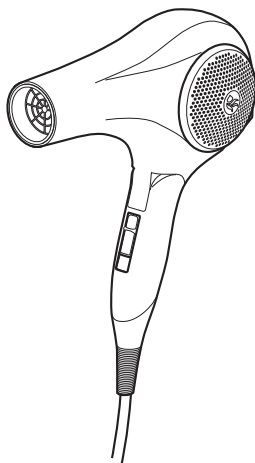


SATINIQUE Balancelon™ Hair Dryer

サテニーク バランスイオン™ ヘアドライヤー

取扱説明書

もくじ	
安全上のご注意	2
各部の名称	6
付属品	7
お使いになる前に	8
使い方	10
仕様	13
お手入れ	14
保管に関して	16
故障かな?と思ったら	17
アフターサービスについて	18
保証書	裏表紙



お買い上げいただき、まことにありがとうございます。

この取扱説明書をよくお読みのうえ、正しくお使いください。

お読みになった後は、お使いになる方がいつでもご覧になれるところに保管してください。

安全上のご注意

必ずお守りください。

- ご使用になる前に「安全上のご注意」をよくお読みの上、必ずお守りください。
- 人への危害、財産の損害を防止するため、必ずお守りいただくことを、説明しています。
- 誤った使い方をしたときに生じる危害や損害の程度を次の表示で区分して、説明しています。



警告

誤った取り扱いをすると、人が死亡または重症などを負う可能性が想定される内容を示します。



注意

誤った取り扱いをすると、人が軽傷を負ったり、物的損害の発生が想定される内容を示します。

- 物的損害とは、家屋、家財および家畜、ペットにかかわる拡大損害を示します。
- 注意事項には、それぞれ「注意」「禁止」「強制／指示」を示す絵表示が付いています。



△は注意（警告を含む）を示します。



発火注意



感電注意



高温注意



⊘は禁止（してはいけないこと）を示します。



禁止行為



ぬれ手禁止



分解禁止



水ぬれ禁止



接触禁止



●は強制（必ずすること）を示します。



強制／指示



プラグを抜く

お読みになられた後は、お使いになられる方がいつも見られる所に必ず保管してください。

警告



使用後は必ず電源プラグをコンセントから抜く。
けがや感電・漏電・火災・発火の原因となります。

お手入れをするときはスイッチをOFFにして電源プラグを抜く。
けがの原因となります。



延長コードを使用せず、定格 15A 以上のコンセントを
単独で使用する。

火災や感電の原因となります。

必ず交流 100V で使用する (日本国内専用)。

火災や感電・やけどの原因となります。

次のような時は使用しない。

「風が出たり出なかったりする。」「風が急に弱くなった。」「製品
から異音や焦げた臭い、中で異物が動く音がする。」「内部が真っ
赤になったり煙が出る。」「電源コードや電源プラグが傷んでいた
り、熱くなったりする。」「コンセントの差し込みがゆるい。」

火災や感電・やけど・けが・故障の原因となります。

●電源コード・電源プラグの修理は当社テクニカル・ホットラインに
ご相談ください。



電源コード・電源プラグを破損するようなことはしない。

傷付けたり、加工したり、熱器具に近づけたり、無理に曲げたり、
ねじったり、引っ張ったり、重い物を載せたり、束ねたりしない。

火災や感電・ショート・やけどの原因となります。

●電源コード・電源プラグの修理は当社テクニカル・ホットラインに
ご相談ください。






電源コードを束ねたまま使用しない。

やけどや感電の原因となります。


電源プラグは根元までしっかりと差し込む。


火災や感電・ショート・やけど・故障の原因となります。

安全上のご注意 (続き) 必ずお守りください。

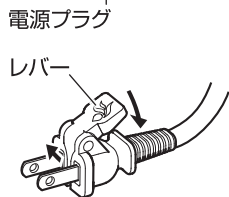
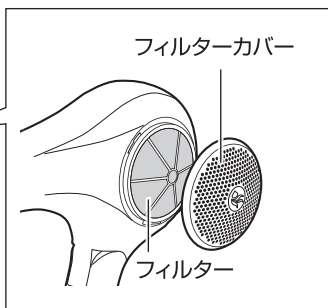
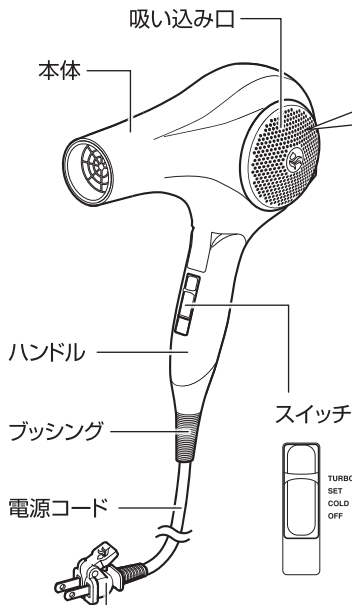
	<p>業務用として使わない。また不特定多数の人が使う場所に置かない。 連続使用での過負荷による故障の原因となります。</p>
	<p>吸入口や吹出口をふさいだり、ヘアピンなどの異物を入れない。 火災や感電・やけど・けが・故障の原因となります。異物の混入により、 使用時に異物が飛び出したり、内部のファンが破損する場合があります。</p>
	<p>引火性のもの (ベンジン・シンナー・スプレーなど) の近く で使用しない。 爆発や火災の原因となります。</p>
	<p>子供の手の届かない所に保管し、使わせない。 やけどや感電・けがの原因となります。</p>
	<p>浴室・浴槽・洗面台・その他容器に水のある場所で使用しない。 やけどや感電・けがの原因となります。</p>
	<p>使用中に吹き出し口をのぞき込まない。 風と一緒にホコリなどの異物が飛び出し、けがをする恐れがあります。</p>
	<p>ぬれた手で、電源プラグの抜き差しはしない。 感電の原因となります。</p>
	<p>本体を水につけたり、水をかけたりしない。 ショートや感電の原因となります。</p>
	<p>絶対に分解・修理・改造は行わない。 発火や異常動作によるけがの原因となります。 ●修理は当社テクニカル・ホットラインにご相談ください。</p>
	<p>水の掛かりやすい所 (洗面台など) に置かない。浴室内 や湿気の多い場所に保管しない。 絶縁劣化により感電や火災の原因となります。</p>

注意

	<p>電源プラグを抜くときは、電源コードを持たずに必ず先端 の電源プラグを持って引き抜く。 感電やショートによる発火の原因となります。</p>
--	---

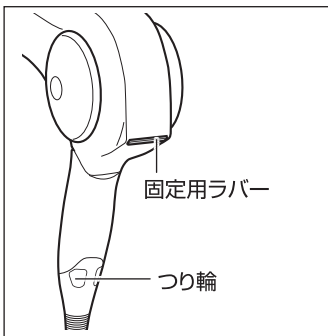
!	<p>使用中、髪が吸込口に吸い込まれないように吸い込み口から 10cm 以上離して使用する。 髪が切れる原因となります。</p>
	<p>吹出口やノズルは高温のため触らない。 やけどの原因となります。</p>
	<p>吹出口と毛髪を 3cm 以上離して使用する。 髪がこげる原因となります。</p>
	<p>ハンドルを伸ばしたり、折りたたんだりする時は、屈曲部に手や指などをはさまないように注意する。 けがの原因となります。</p>
⊘	<p>収納時に電源コードを本体に巻き付けたり、電源コードがねじれた状態のまま保管しない。 電源コードに負荷がかかり断線し、感電やショートの原因となります。</p> 
	<p>温風や吹出口に直接手をふれない。 やけどの原因となります。</p>
	<p>スイッチをいれたままや、電源プラグをコンセントに差し込んだまま放置しない。 火災の原因となります。</p>
	<p>フィルター、フィルターカバーを装着させずに使用しない。 故障・髪が吸い込まれる原因となります。</p>
	<p>フィルター・フィルターカバーが破損したまま使用しない。 やけどや故障・髪が吸い込まれ切れる原因となります。</p>
	<p>落としたり、ぶつかけたりして損傷したら使用しない。 感電や発火・けが・故障の原因となります。衝撃により、内部のファンが破損する場合があります。</p>
	<p>ペットや衣類、靴、ブーツなど人の毛髪の乾燥・セット以外に使用しない。乳幼児への使用はしない。 やけどや火災・故障の原因となります。</p>

各部の名称



電源プラグ取り外しの使い方

電源プラグをしっかりと持ち、レバーを押してください。



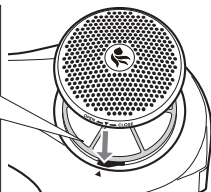
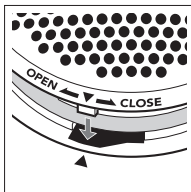
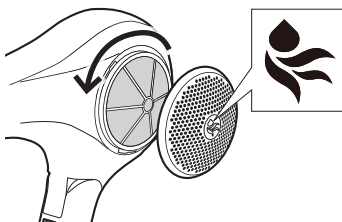
フィルターカバーの外し方

フィルターカバーに手のひらを押し当て、時計回り方向に回して手前に引く。



フィルターカバーの取り付け方

SATINIQUE のマークが上を向いている事を確認してはめ込み、反時計回り方向にカチッと音がするまで回す。



※フィルターカバーには向きがありますので、装着時にはツメが穴に合うように▲マークを合わせてはめてください。

付属品

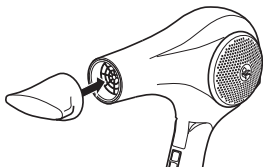
ノズル



髪をセットするときに使います。

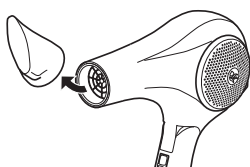
取り付け方

ノズル位置を本体吹出口の形状に合わせて「カチッ」と音がするまで押し込みます。



はずし方

ノズルをひねりながらはずします。



お使いになる前に

髪が濡れているとき



水分が多いと時間がかかります。洗髪したあとは根元からタオルなどを当てて押え、余分な水分を取り除きます。

MEMO

濡れ髪のキューティクルは開いています。中間・毛先はやさしくタオルで包むように押さえながら拭き取りましょう。

乾いた髪をセットするとき



乾いた髪は少し湿らせるとセットしやすくなります。蒸しタオル、水やミスト、セットローションなどで少し湿らせます。

セットする前に



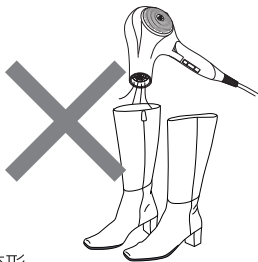
髪をブラッシングして抜け毛などを取り除いておくとセットしやすくなります。

⚠ 警告

- お手入れをするときは電源を OFF にして電源プラグを抜く。
感電や発火・やけど・けがの原因となります。
- 浴室・浴槽・洗面台・その他容器に水のある場所で使用しない。
やけどや感電・けがの原因となります。
- ぬれた手で、電源プラグの抜き差しはしない。
感電の原因となります。
- 本体を水につけたり、水をかけたりしない。
ショートや感電の原因となります。

⚠ 注意


- フィルター、フィルターカバーを装着させずに使用しない。
髪が吸い込まれる原因となります。
- フィルター・フィルターカバーが破損したまま使用しない。
やけどや故障・髪が吸い込まれ切れの原因となります。
- 温風や吹出口に直接手をふれない。
やけどの原因となります。
- 使用中、髪が吸込口に吸い込まれないように注意する。
髪が切れる原因となります。
- ペットや衣類、靴、ブーツなど
人の毛髪の乾燥・セット
以外に使用しない。
乳幼児への使用はしない。
やけどや火災・故障の原因
となります。
- 布等でドライヤーを覆った状態で
使用しない。
内部の温度が高くなり、やけどや製品の変形、
火災等の原因となります。



使い方

1 スイッチがOFFになっていることを確認し、電源プラグをコンセントに差し込みます。

2 スイッチを切り替え、風の強さ、温度を選択します。



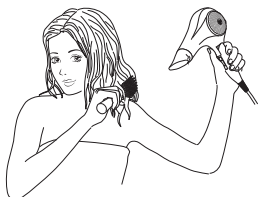
- TURBO** 強温風：髪をすばやく乾かします。
SET 弱温風：髪をゆっくり整えながらやさしく乾かします。
COLD 強冷風：髪を冷やしてスタイルを整えます。
OFF 切：停止します。

乾燥



- 電源プラグをコンセントに差し込みます。
- スイッチをTURBO又はSETに設定します。
手で髪をほぐすようにして、髪の根元からまんべんなく温風を当てて、乾かします。
しっとり感が残る程度まで乾いたら、COLDに切り替え、髪全体に冷風を当て、整えます。
ドライヤーは髪から10cm程度離して動かしながらご使用ください。

セット



- ノズルを装着します。
- 電源プラグをコンセントに差し込みます。
- スイッチを SET に設定します。
くせづけ部分に温風を当てます。
※1カ所に温風を当てすぎない。
※セットの前に、ヘアピンなどを髪から外す。
- 温風でくせづけ後、COLD に切り替えて整髪すると、セットが長持ちします。

ボリュームアップ



- 根元から髪を持ち上げて、その根元から上へ温風を当てます。

ボリュームダウン



- ブラシや手ぐしでテンションをかけながら上から下へ温風を当てて、膨らみを抑えます。

使い方

ハンズフリー



- 適度にハンドルを折りたたみ、平らな安定した場所に、図のようにドライヤーを立ててください。
- 両手を自由に使いながら、髪を乾かせます。

MEMO

ぐらつく場合はハンドルの角度を調整してください。

倒れないよう気を付けてお使いください。

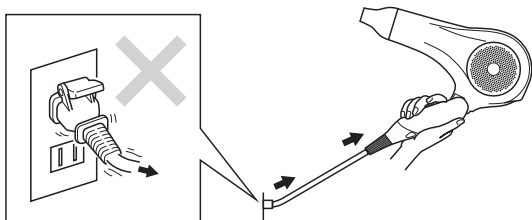
使い終わったら

⚠ 警告

- 使用後は必ず電源プラグをコンセントから抜く。
けがや感電・漏電・火災・発火の原因となります。
- 子供の手の届かない所に保管し、使わせない。
やけどや感電・けがの原因となります。
- 浴室内や湿気の多い所に保管しない。また、水のかかりやすい所に置かない。
絶縁劣化により感電や火災の原因となります。

⚠ 注意

- 収納時に電源コードを本体に巻き付けたり、電源コードがねじれた状態のまま保管しない。
電源コードに負荷がかかり断線し、感電やショートの原因となります。
- ヘアピンなど他のものと一緒に保管しない。
本体内部に入り込んだ場合、故障の原因となります。
- コードを強く引っ張らないでください。
断線等の原因となります。



仕様

品名	サテニーク バランスイオン™ ヘアドライヤー
形名	278789J2
電源	AC100V 50/60Hz
消費電力	1200W
温風温度	最大 115℃
質量	約 715g (付属品除く)
コードの長さ	約 1.7m (有効長)
付属品	ノズル
安全装置	サーモスタット、温度ヒューズ

お手入れ

必ず電源プラグをコンセントから抜き、本体が冷えてからお手入れしてください。

- 本体の汚れは、水か薄めた台所用中性洗剤を含ませて固く絞った布でふき取ってください。

⚠ 注意

- アルコール、シンナー、ベンジン、除光液などは使わない。故障や部品の割れ・変色などの原因となります。
- 吸込口や吹出口にとがったものを押しつけたり、強くこすらない。破損の原因となります。

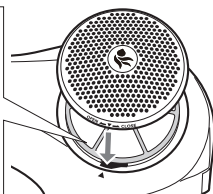
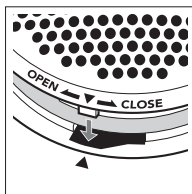
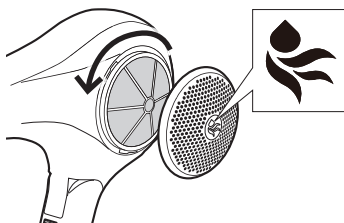
フィルターカバーの外し方

フィルターカバーに手のひらを押し当て、時計回り方向に回して手前に引く。



フィルターカバーの取り付け方

SATINIQUE のマークが上を向いている事を確認してはめ込み、反時計回り方向にカチッと音がするまで回す。



※フィルターカバーには向きがありますので、装着時にはツメが穴に合うように▲マークを合わせてはめてください。

ノズル

- 水か薄めた台所用中性洗剤を含ませて固く絞った布でふき取ってください。

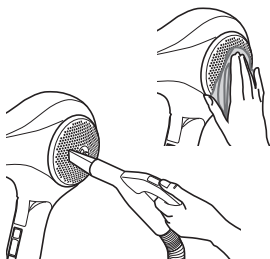
電源プラグ

- ホコリが付かないように定期的にお手入れしてください。

吸込口

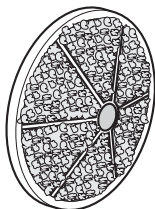
フィルターカバー

- 月に1回以上を目安にお手入れしてください。
- 乾いた布でふき、常に清潔にしておいてください。
- ほこりっぽい場所で使用するときはこまめのお手入れしてください。
- ほこりがついているときは掃除機で吸い取ってください。



フィルター

- 必ず、月に1回はフィルターカバーを開けて汚れを確認してください。
月に1回以上を目安にお手入れをしてください。
- 汚れは軽くはたいてほこりを落としたり、汚れがひどい場合は、新しいフィルターと交換してください。

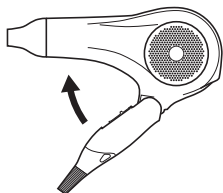


半年に1度、新しいフィルターと交換してください。

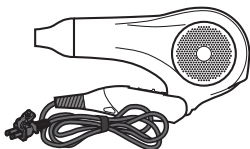
※フィルターに汚れがたまると空気の吸い込みが悪くなり、温風が熱くなりすぎたりして、やけどや故障等の危険があるためフィルターは定期的に交換してください。

保管に関して

保管するときは

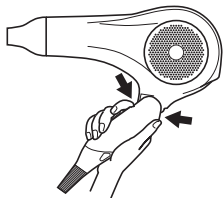


- 保管時、携帯時にはハンドルを折りたたむことができます。
- 使い終わったら、電源コードはコードバンドにて束ねて保管してください。

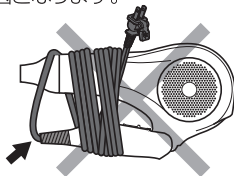


⚠ 注意

- ハンドルを伸ばしたり、折りたたんだりする時は、屈曲部に手や指などをはさまないように注意する。
けがの原因となります。



- 収納時に、電源コードを本体に巻き付けない。
電源コードに負荷がかかり故障の原因となります。



イラストのような状態になりますと矢印の部分に力がかかり電源コードが断線する原因となります。絶対におやめください。

次のような症状は電源コードが断線したり接触が悪くなっている恐れがあります。直ちに使用を中止し、当社テクニカル・ホットラインへご相談ください。

- スイッチをオンにしても風がでないときがある。
- 電源コードを引っ張ったり曲げたりすると動作したり、しなかったりする。
- 何か焦げた臭いがする。
- その他の異常と思われる点がある場合。

故障かな?と思ったら


修理を依頼される前に、次のことをお調べください。

こんなときは	考えられる原因	処置の方法
温風で運転中、 たびたび冷風に なる。 または、異常に温 風が熱い。	フィルターカバー・ フィルターにほこ りが付着している。	スイッチを OFF にし、 電源プラグをコンセ ントから抜き、付着して いるほこりを取り除く。 新しいフィルターに交 換する。
	フィルターカ バー・フィルター・ 吹出口を手や毛髪 などでふさいでい る。	フィルターカバー・フィ ルター・吹出口をふさ がないようにする。
電源プラグが異常 に熱い。	コンセントの差し 込みがゆるい。	しっかりと差し込む事 ができるコンセントを 使用する。

問題が解決しない場合や、下記の場合は直ちに使用を中止しテクニカル
ホットラインへご相談ください。

- 電源コードの一部が異常に熱い。
- 使用中に本体を動かすと風が出たり出なかったりする。
- 使用中に異音や振動がする。
- 本体の内部が真っ赤になる。
- 風が急に弱くなった。

テクニカル・ホットライン

 **0120-950-987** (フリーダイヤル)

(受付時間 月～土/9:00～17:00 日・祝日はサービス休止)

携帯電話 からはこちらへ 0570-064-632 (通話料有料)

アフターサービスについて

保証書について

この製品には保証書がついています。保証書は内容をよくお読みのうえ、大切に保管してください。

保証期間 — ご購入日から1年間（本体のみ）

保証期間中でも有料になることがありますので、無料修理規定をよくお読みください。

保証期間経過後、修理を依頼されるとき

保証期間経過後の修理については、テクニカル・ホットライン 0120-950-987（フリーダイヤル）、携帯電話からは 0570-064-632（通話料有料）にご相談ください。その他ご不明な点も、上記フリーダイヤルにお問い合わせください。

修理を依頼されるときは

- 17 ページの「故障かな?と思ったら」をよくお読みのうえ、もう一度お調べください。
- それでも異常があるときは、使用をやめて電源プラグを抜き、テクニカル・ホットライン 0120-950-987（フリーダイヤル）、携帯電話からは 0570-064-632（通話料有料）にお問い合わせください。修理はこの製品の品名「サテニーク バランスイオン™ ヘアドライヤー」形名「278789」、および故障の状態をご連絡のうえお申し付けください。

<返品および交換について>

本製品に万一何らかのご不満が生じた場合は、「100% 現金返済保証制度」にそって製品を返品することができます。この制度は、「特定商取引に関する法律」に定める「クーリング・オフ」の制度を、さらに前進・徹底させた日本アムウェイ独自のルールで、ディストリビューターの場合は、一定条件のもとで、納品書兼返金・返品依頼書に表示されている受注日の1年以内を期限として、本製品を返品することができます。ただし、起算日※から30日を超えた使用済みの場合には返品することができません。アムウェイ ショッピング メンバーの場合は、納品書兼返金・返品依頼書に表示されている受注日の翌日から45日以内は、使用・未使用にかかわらず返品することができます。なお、製品ご購入時にお支払いいただいた送料・手数料などの製品代金以外の費用は、返金の対象とはなりません。

製造上の不良が発見された場合は、同一製品と交換することができます。返品・交換に関するその他の条件・ご注意・手続き方法に関する詳細は、お手元のアムウェイ カタログや amwaylive.com をご参照ください。お客さまにおかれましては、お知り合いのアムウェイ・ディストリビューターにご確認ください。

※起算日とは、「小売伝票」の「ご契約内容確認書」、「お申込み内容確認書」、「納品書兼返金・返品依頼書」または「製品の受領日のうち最も遅い日」を指します。



こんな症状は ありませんか

- スイッチをいれても動かないときがある。
- 電源コードや電源プラグが異常に熱くなる。
- 電源コードを折り曲げると通電したり、しなかったりする。
- 運転中に異常な音がかかる。
- その他の異常・故障がある

▼ 使用中

故障や事故防止のため、電源プラグをコンセントから抜き、必ず当社テクニカル・ホットラインにご連絡ください。

(無料修理規定)

1. 取扱説明書・本体注意ラベルなどの注意書にしたがった正常な使用状態で、保証期間内に故障した場合には、無料修理をします。
ただし、この対象は本体のみとなります。フィルター・フィルターカバー・ノズルは保証の対象外です。
2. 保証期間内に故障して無料修理を受ける場合は、テクニカル・ホットライン ☎0120-950-987 (フリーダイヤル)にご依頼の上、本書と共に、製品を指定する修理センターへお送りください。
3. 保証期間内でも、次の場合には、有料修理となります。
(イ) 本書のご提示がない場合。
(ロ) 本書にお買い上げ年月日、お客様名、ディストリビューター（販売員）名の記入がない場合、または字句を書き換えられた場合。
(ハ) 使用上の誤り、または不当な修理や改造による故障・損傷。
(ニ) お買い上げ後に落とされた場合などによる故障・損傷
(ホ) 火災・公害・異常電圧および地震・雷・風水害その他天災地変など、外部に原因がある故障・損傷。
(ヘ) 一般家庭用以外（例えば、業務用）に使用された場合の故障・損傷。
4. 本書は、日本国内においてのみ有効です。
5. 本書は再発行致しませんので、紛失しないよう大切に保管してください。

本書に記載されたお客様の個人情報、保証期間内のサービス活動及びその後の安全点検活動のためにのみ利用させていただきます。当社は日本工業規格 JISQ15001 に準拠した情報の適切な保護に努めております。当社の個人情報の取り扱いについてはホームページ (<http://www.amway.co.jp>、<http://www.amwaylive.com>) をご参照ください。

【お問い合わせ先】

Amway

日本アムウェイ合同会社

〒150-0042 東京都渋谷区宇田川町7-1

テクニカル・ホットライン ☎0120-950-987

受付時間 月～土/9:00～17:00 (日・祝日はサービス休止)

携帯電話からはこちらへ 0570-064-632 (有料)

www.amway.co.jp



日本アムウェイ合同会社

〒150-0042 東京都渋谷区宇田川町7-1

テクニカル・ホットライン ☎ 0120-950-987

受付時間 月～土/9:00～17:00 (日・祝日はサービス休止)

携帯電話からはこちらへ 0570-064-632 (有料)

www.amway.co.jp

278789J

202107-04

サテニーク バランスイオン™ ドライヤー保証書 (形名:278789J2)

このたびは、サテニーク バランスイオン™ ヘアドライヤーをお買い上げいただき、まことにありがとうございます。本書は、本書裏面に記載の内容で無料修理をさせていただくことをお約束するものです。

保証期間中 (お買い上げ日より1年間) に故障が発生した場合は、テクニカル・ホットライン ☎ 0120-950-987 (フリーダイヤル) にお問い合わせください。

☆ この保証書は、本書裏面に明示した期間・条件のもとにおいて無料修理をお約束するものです。従いまして、この保証書によって、お客様の法律上の権利を制限するものではありません。

保証期間経過後の修理についてのお問い合わせは、テクニカル・ホットライン ☎ 0120-950-987 (フリーダイヤル) でお受け致します。

☆ 保証期間経過後の修理につきましては、取扱説明書の「アフターサービスについて」をご覧ください。

お買い上げ日 年 月 日	お客様名
保証期間 (お買い上げ日より) 1 年間 (本体のみ)	ディストリビューター名